CEISC

OAB

ORIENTAÇÕES DE ESTUDO

ORIENTAÇÕES DE ESTUDO

3 COMPREENDENDO A SISTEMÁTICA DA PROVA

4 COMPREENDENDO SUA SITUAÇÃO COMO EXAMINADO

5 ESCOLHENDO A SUA METODOLOGIA DE ESTUDO

6 TRAÇANDO UM CRONOGRAMA

7 OUTRAS DICAS

8 CONHEÇA O CEISC

Compreendendo a sistemática da prova

A prova da OAB é composta de 80 questões objetivas, com 4 assertivas cada (opções a, b, c e d).

A duração do exame é de cinco horas, sendo que o início se dá às 13h e o término às 18h pelo horário de Brasília.

Nos últimos exames, tivemos a seguinte divisão de questões:

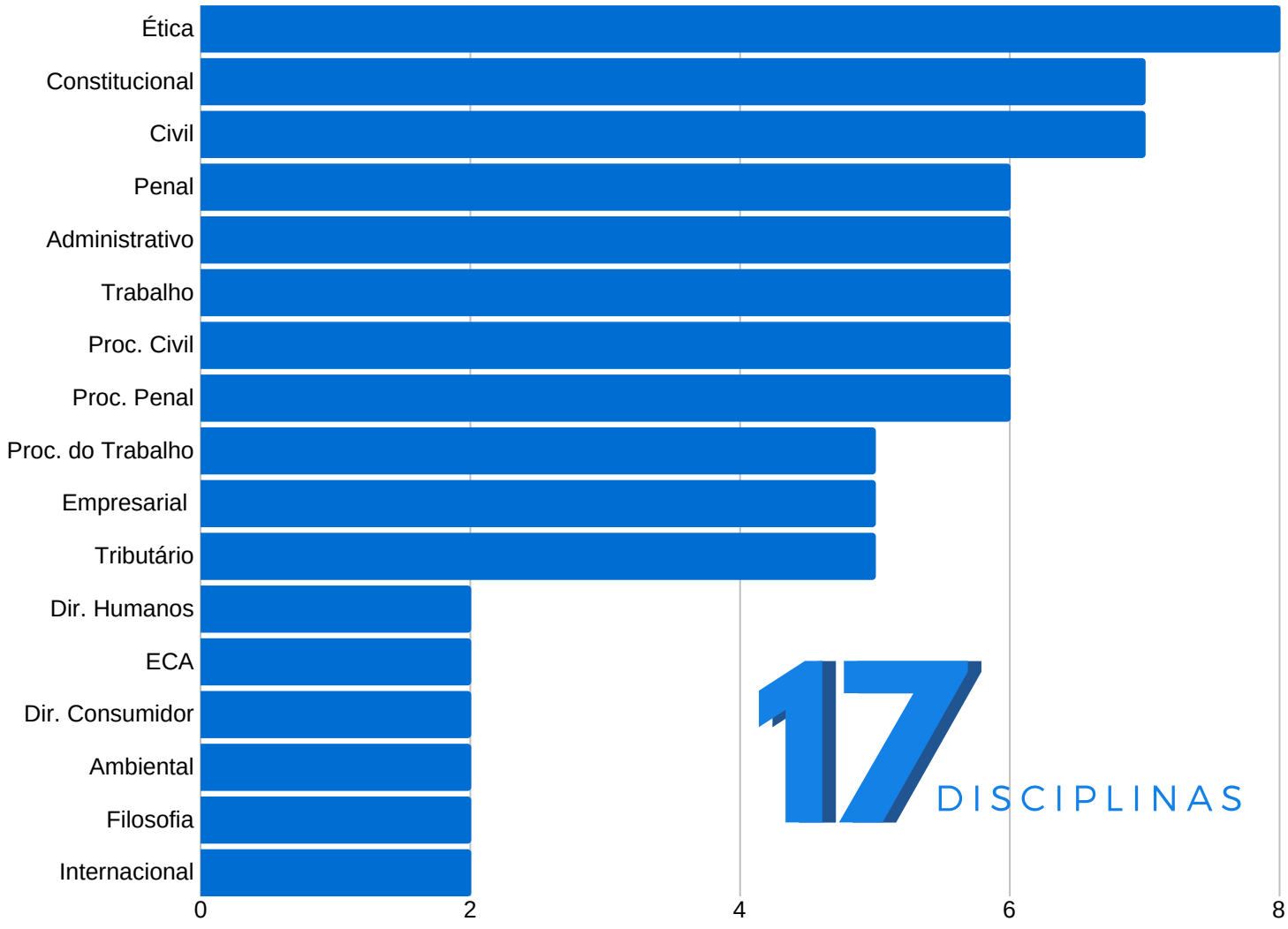

Compreendendo sua situação como examinado

Nossa sugestão é que, após compreender como a prova funciona, você reserva um tempo para testar seus conhecimentos.

Faça as últimas 3 provas do Exame de Ordem, sem consulta e cronometrando o tempo que você levará para realizá-las. Logo após, confira o gabarito, verifique sua pontuação final e faça uma autoavaliação.

De posse dos resultados, você saberá em quais matérias é necessário investir mais tempo e dedicação e quais precisam apenas de uma revisão aprofundada.

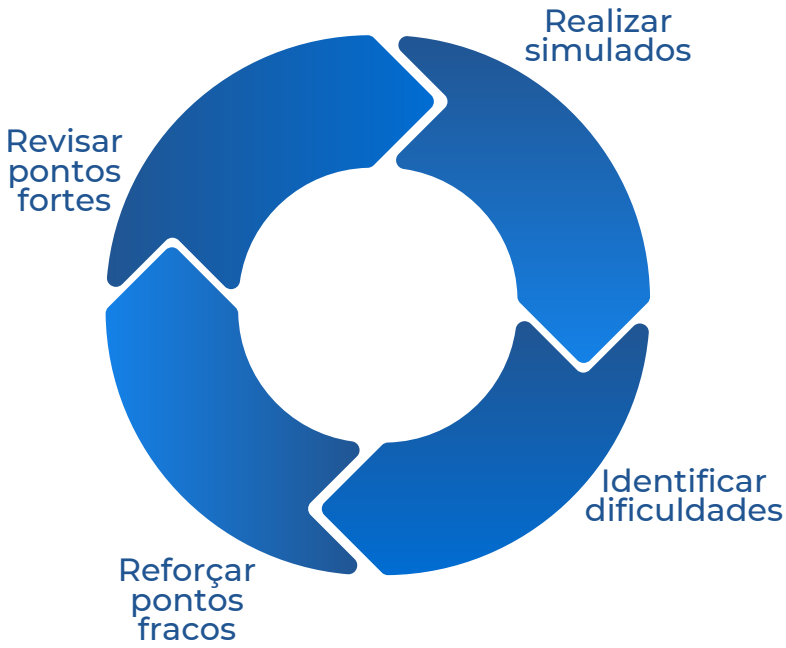

SE LIGA

Fique atento se o tempo que você precisou para resolver cada prova foi muito longo! Muitos examinandos não conseguem terminar a prova em tempo hábil na 1ª fase, por isso, é importante identificar essa dificuldade e saná-la através de treinos.

Escolhendo a sua metodologia de estudo

Após estar situado e compreender sua necessidade, é o momento de definir a forma como irá se preparar. Três pontos não podem faltar na sua preparação:

- MATERIAL ATUALIZADO
- CONTEÚDO APROFUNDADO
- TREINAMENTO CONSTANTE

Já é sabido por todo que o Exame de Ordem tem aumentado a cada dia a exigência das disciplinas e a especificidade das matérias.

O material será um apoio a sua preparação, sistematizando seu estudo e trazendo a lógica para sua preparação.

Além disso, um bom curso preparatório irá direcionar o estudo e auxiliar nesse processo!

Lembre-se que toda legislação em vigência até a data da publicação do edital pode ser objeto de cobrança!

Três materiais podem lhe ajudar no processo de estudo:

- Vade mecum atualizado
- Material de apoio ou apostilas específicas
- Curso preparatório completo

Traçando um cronograma

Seu cronograma deverá conter mais de um método de estudo!
É vital que o examinado seja capaz de memoriar uma grande carga de conteúdo, relacioná-los de forma lógica e aplicá-los de forma sistemática nas questões.

- LETRA SECA DA LEI
- LEITURA DO MATERIAL
- AULAS DO CURSO
- RESOLUÇÃO DE QUESTÕES
- RESUMOS E MAPAS MENTAIS
- REVISÃO DO CONTEÚDO

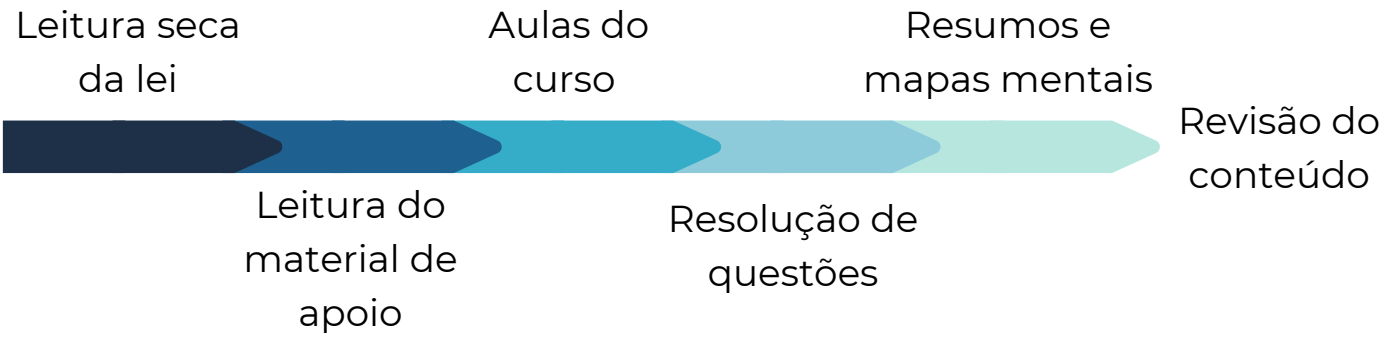

Ao traçar seu cronograma, seja honesto consigo mesmo. Preveja uma carga de conteúdo que realmente você será capaz de estudar em cada dia, considere seus compromissos e o tempo possível para que você se dedique de forma saudável a sua aprovação!

Outras dicas

O processo de estudo não é simples e também não é fácil. Serão necessários sacrifícios e diversos momentos de dedicação!

Mantenha-se focado em seu objetivo, siga os cronogramas e seja realista consigo mesmo! Saiba que o aprendizado é um processo que evolui com tempo e dedicação!

Lembre-se que você é capaz! Bons estudos! Qualquer dúvida, conte sempre conosco!

Desligue o celular durante os estudos!

Tenha uma alimentação saudável!

Tente fazer exercícios físicos regularmente!

Faça pausas para respirar durante os estudos!

Siga nosso time de professores nas redes sociais!

Acredite em você e não desista! Nós acreditamos!

CONHEÇA O

CEISC

Cursos preparatórios para OAB 1ª e 2ª Fase

Cursos de Pós-Graduação

Cursos preparatórios para Concursos Públicos

Cursos preparatórios para ENEM e vestibulares

Cursos de Prática Jurídica

+150 MIL
INSCRITOS NO CANAL DO YOUTUBE

+400 MIL
ESTUDANTES LIGADOS AO CEISC

+5 MILHÕES
DE VISUALIZAÇÕES DE AULAS

+100 MIL
SEGUIDORES NO FACEBOOK

+110 MIL
SEGUIDORES NO INSTAGRAM

+15 MIL
HORAS-AULA TRANSMITIDAS

/CursoCeisc

WWW.CEISC.COM.BR